

La gamme *Minidéco* est une gamme de mini grosses fleurs en forme de dahlia adaptée à la culture pincée éboutonnée.

Série *Minidéco*



Minidéco® Bonbon

Var MIGDALIBON
Mutation de Minidéco® bonbon

Minidéco® Miel

Mutation de Minidéco® bonbon



Association recommandée,
vraie famille type dahlia

Minidéco® Rouge

Mutation de Minidéco® bonbon







Minidéco® Gold
Var GUITDALIGO



Minidéco® Pastel
Var MIGDALIPAS



Minidéco® Noir
Var MIGDALINO

BOUTURES RACINEES	CULTURE PINCEE				Temps de réaction (semaines)
	Je plante	Je pince	J'occulte *	Je nanifie	
					
MINIDECO® Bonbon Var. Migdalibon	S24 à 26	S26 à 28	-	X	9,5
	S27 à 28	S29 à 30	3 à 5 jours	X	
MINIDECO® Gold Var. Guitdaligo	S24 à 26	S26 à 28	0 à 3 jours	XX	10,5
	S27 à 28	S29 à 30	3 à 5 jours	XX	
MINIDECO® Miel Var. Sauminmiel	S24 à 26	S26 à 28	-	X	9,5
	S27 à 28	S29 à 30	3 à 5 jours	X	
MINIDECO® Noir Var. Migdalipas	S24 à 26	S26 à 28	3 jours	XX	10,5
	S27 à 28	S29 à 30	3 à 5 jours	XX	
MINIDECO® Pastel Var. Migdalino	S24 à 26	S26 à 28	-	XX	9,5
	S27 à 28	S29 à 30	0 à 3 jours	XX	
MINIDECO® Rouge Var. Sauminrouge	S24 à 26	S26 à 28	-	X	9,5
	S27 à 28	S29 à 30	3 à 5 jours	X	
MINIDECO® Soleil Var. Guitminisol	S24 à 26	S26 à 28	3 jours	X	10,5
	S27 à 28	S29 à 30	3 à 5 jours	X	
S : semaine X : Passage de nanifiant	* Occulter 8 à 10 jours après le pincement				



Minidéco® Soleil
Var GUITMINISOL

Tableaux de plantation théoriques, tenir compte des conditions culturales et de la région.