

Diamètre
exceptionnel
de la fleur12
cm

Miss Daisy® Blanc



Miss Daisy® Doré



Miss Daisy® Dragée










Miss Daisy® Jaune



Miss Daisy® Rouge



Miss Daisy® Violet

| BOUTURES RACINEES | CULTURE PINCEE | | | | CULTURE UNIFLEUR | | | Temps de réaction (semaines) |
|---|---|---|---|---|---|---|---|------------------------------------|
| | Je plante | Je pince | J'occulte | Je nanifie | Je plante | J'occulte | Je nanifie | |
| |  |  |  |  |  |  |  | |
| Miss Daisy® Blanc | S24 à 27 S28 à 29 | S26 à 28 S29 à 30 | - 0 à 3 jours | XX XX | S 29 à 30 | 3 jours | XX | 10 |
| Miss Daisy® Doré | S24 à 27 S28 à 29 | S26 à 28 S29 à 30 | - 0 à 3 jours | XX ou XXX XX ou XXX | S 29 à 30 | 3 jours | XX ou XXX | 10 |
| Miss Daisy® Dragée | S24 à 27 S28 à 29 | S26 à 28 S29 à 30 | - 0 à 3 jours | X ou XX X ou XX | S 29 à 30 | 3 jours | X ou XX | 10 |
| Miss Daisy® Jaune | S24 à 27 S28 à 29 | S26 à 28 S29 à 30 | - 0 à 3 jours | XXX XXX | S 29 à 30 | 3 jours | XXX | 10 |
| Miss Daisy® Rouge | S24 à 27 S28 à 29 | S26 à 29 S30 à 31 | - 3 à 5 jours | X X | S 29 à 30 | 5 à 6 jours | X | 10 |
| Miss Daisy® Violet | S24 à 27 S28 à 29 | S26 à 29 S30 à 31 | - 3 à 5 jours | X X | S29 à 30 | 5 à 6 jours | X | 10 |
| S : semaine X : Passage de nanifiant | * Sur ces variétés l'éboutonnage est très facile et est à faire lorsque l'on aperçoit la couleur sur les boutons latéraux | | | | | | | |

Tableaux de plantation théoriques, tenir compte des conditions culturelles et de la région.