

La gamme *Minidéco* est une gamme de mini grosses fleurs en forme de dahlia adaptée à la culture pincée éboutonnée.

Série

Minidéco



Minidéco® Miel 
Mutation de Minidéco® bonbon



Minidéco® Bonbon
Var Migdalibon
Mutation de Minidéco® bonbon



Minidéco® Rouge 
Mutation de Minidéco® bonbon

Association recommandée,
vraie famille type dahlia








Minidéco® Gold
Var Guitdaligo



Minidéco® Pastel
Var Migdalipas



Minidéco® Noir
Var Migdalino

BOUTURES RACINEES	CULTURE PINCEE				Temps de réaction (semaines) 
	Je plante 	Je pince 	J'occulte * 	Je nanifie 	
MINIDECO® Bonbon Var. Migdalibon	S24 à 26 S27 à 28	S26 à 28 S29 à 30	- 3 à 5 jours	X X	9,5
MINIDECO® Gold Var. Guitdaligo	S24 à 26 S27 à 28	S26 à 28 S29 à 30	0 à 3 jours 3 à 5 jours	XX XX	
MINIDECO® Miel Var. Sauminmiel	S24 à 26 S27 à 28	S26 à 28 S29 à 30	- 3 à 5 jours	X X	9,5
MINIDECO® Noir Var. Migdalipas	S24 à 26 S27 à 28	S26 à 28 S29 à 30	3 jours 3 à 5 jours	XX XX	
MINIDECO® Pastel Var. Migdalino	S24 à 26 S27 à 28	S26 à 28 S29 à 30	- 0 à 3 jours	XX XX	9,5
MINIDECO® Rouge Var. Sauminrouge	S24 à 26 S27 à 28	S26 à 28 S29 à 30	- 3 à 5 jours	X X	
MINIDECO® Soleil Var. Guitminisol	S24 à 26 S27 à 28	S26 à 28 S29 à 30	3 jours 3 à 5 jours	X X	10,5
S : semaine X : Passage de nanifiant	* Occulter 8 à 10 jours après le pincement				



Minidéco® Soleil
Var Guitminisol

Tableaux de plantation théoriques, tenir compte des conditions culturelles et de la région.